

Kako koristiti Puregon Pen[®]

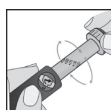

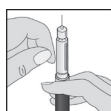
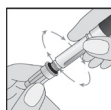
Morate naučiti dvije osnovne radnje:

1. Umetanje ampule u brizgalicu.
2. Ubrizgavanje Puregon-a.



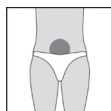
Kako pripremiti injekciju:

1. Rastavite brizgalicu odvrtanjem.
2. Umetnite ampulu i zavrnite brizgalicu.
3. Čvrsto zavrtnite iglu i uklonite poklopac igle.
4. Ako kapljica nije vidljiva, okrenite kotačić za podešavanje doze za jedan «klik» i utisnite gumb za injekciju.
5. Podesite Vašu propisanu dozu okretanjem kotačića za podešavanje doze u suprotnom smjeru od kazaljke na satu.
6. Ako nehotice okrenete kotačić za podešavanje doze (IU) preko propisane doze, nemojte ga okretati u suprotnom smjeru. Nastavite ga okretati suprotno od smjera kazaljke na satu do kraja.
7. Zatim, utisnite gumb za injekciju do kraja i okrenite kotačić za podešavanje doze u položaj za propisanu dozu. Time se izbjegava gubljenje lijeka.

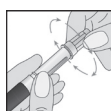
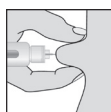


Kako primijeniti injekciju:

Puregon se ubrizgava u trbuh, pod kožu ispod pupka.



1. Nemojte ubrizgavati na isto mjesto svaki put, rasporedite mjesta malo šire.
2. Izvucite kožu na mjestu ubrizgavanja tako da ju stisnete između palca i kažiprsta. Drugom rukom ubodite iglu do kraja, okomito na kožu. Pritisnite gumb za injekciju do kraja i pričekajte pet sekundi.
3. Odvrnite iglu pomoću poklopca za iglu. Zatim odložite iglu prema uputama koje ste dobili u bolnici. Ako ste ubrizgali čitavu dozu, na predočniku za doziranje bi se trebao pojaviti broj nula.



Zamjena ampule

Ako prije ili tijekom ubrizgavanja primijetite da u ampuli nema dovoljno lijeka, postoje dvije mogućnosti:

1. Možete odbaciti ampulu, postaviti novu i primijeniti injekciju.
2. Možete ubrizgati sadržaj ampule i zatim nadoknaditi ostatak iz nove ampule.

Imate li dvojbi o primjeni brizgalice, obratite se Vašem liječniku ili medicinskoj osobi! Uzmite u obzir da se u ampuli uvijek nalazi malo više lijeka nego što je navedeno na ambalaži. Nije važno ako tek nakon ubrizgavanja primijetite da u ampuli ima premalo lijeka. Predočnik za dozu pokazuje koliko lijeka nedostaje.

Sigurnosne upute

- Puregon Pen se smije koristiti za liječenje samo jedne osobe.
- Puregon Pen se smije koristiti samo s Puregon ampulama.
- Držite brizgalicu s ampulama u hladnjaku (+2 - +8° C) ili na sobnoj temperaturi (najviše +25° C), najdulje 3 mjeseca.