

Anwendung von Orgalutran®

Ungewollte Kinderlosigkeit ist ein Schicksal, das mehr als eine halbe Million Schweden teilen. Viele Menschen möchten Kinder bekommen, und wenn dieser Wunsch nicht erfüllt werden kann, kann dies niederschmetternd sein. Mit Hilfe moderner Technologie und mit neuen Heilmitteln kann heutzutage vielen Paaren, die sich Kinder wünschen, geholfen werden.

Puregon® von Organon ist eine auf FSH (Follikelstimulierungshormon) basierende Verbindung, die in kontrollierten Formen genutzt wird, um das Reifen von Eizellen anzuregen. Orgalutran sorgt dafür, dass das Hormon LH (Luteinisierungshormon) nicht vorzeitig abgegeben wird.

Dieser Beipackzettel soll Ihnen bei der Anwendung von Orgalutran behilflich sein. Ein vergleichbarer Beipackzettel ist auch für Puregon verfügbar.

Was ist Orgalutran?

Orgalutran ist ein Gonadoliberin blockierendes Mittel. Es wird fertig gemischt in einer gefüllten Spritze geliefert und kann daher leicht verabreicht werden. Orgalutran wird zusammen mit Puregon verabreicht und ist in Packungen mit je einer oder fünf Spritzen erhältlich.

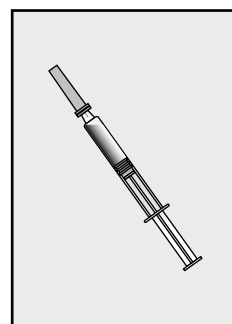
Wie wird Orgalutran angewendet?

1. Orgalutran wird einmal täglich etwa zur gleichen Zeit injiziert.
2. Ihr Arzt legt fest, an welchem Tag Sie mit der Anwendung von Orgalutran beginnen.
3. Orgalutran wird in die Haut unterhalb des Nabels injiziert. Die Injektion sollte jeden Tag an einer anderen Stelle erfolgen. Verwenden Sie unterschiedliche Injektionsstellen für Puregon und Orgalutran.
4. Ihr Arzt oder Kinderarzt wird Ihnen mitteilen, wann Sie Orgalutran das letzte Mal injizieren müssen.

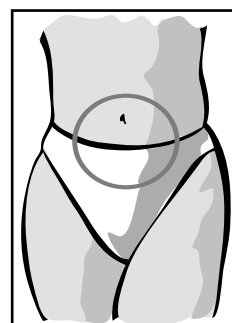
Wie sollte Orgalutran gelagert werden?

Orgalutran ist lichtempfindlich und sollte bei Raumtemperatur in der Packung gelagert werden. Stellen Sie sicher, dass es für Kinder unzugänglich aufbewahrt wird.

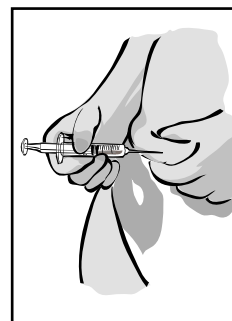
1. Entnehmen Sie die Packung mit Orgalutran. Überprüfen Sie die Lösung vor jedem Gebrauch. Die Lösung sollte partikelfrei sein.



2. Orgalutran sollte unter die Haut injiziert werden. Die beste Injektionsstelle ist die Haut unterhalb des Nabels, etwas versetzt nach rechts oder links. Ändern Sie die Injektionsstelle täglich. Es ist nicht notwendig, die Injektionsstelle zu desinfizieren.



3. Heben Sie die Injektionsstelle an, indem Sie die Haut zwischen Daumen und Zeigefinger pressen. Halten Sie die Spritze wie einen Stift und drücken Sie, so wie Ihre Krankenschwester es Ihnen gezeigt hat, die gesamte Nadel mit einem sicheren vertikalen Stoß hinein. Entleeren Sie die Spritze, indem Sie langsam und gleichmäßig den Kolben hineindrücken. Ziehen Sie die Nadel anschließend heraus und trocknen Sie die Injektionsstelle ab.



Weitere Informationen zu den Anwendungsmöglichkeiten und zur Wirksamkeit von Orgalutran finden Sie in der Packungsbeilage.