

Come utilizzare Orgalutran®

La **sterilità involontaria** è un problema condiviso da più di mezzo milione di persone in Svezia. Molte persone desiderano avere bambini e quando ciò non è possibile può avere effetti devastanti. Con l'aiuto della tecnologia moderna e di nuovi farmaci esiste oggi la possibilità per molte coppie di essere assistite per poter avere dei figli.

Puregon® fornito da Organon è un composto a base di FSH (ormone che stimola i follicoli) utilizzato in forme controllate per stimolare la maturazione degli ovuli. Orgalutran previene il rilascio prematuro dell'ormone LH (ormone luteinizzante).

Questo foglietto di istruzioni per l'uso indica come utilizzare Orgalutran. Un simile foglietto di istruzioni è disponibile anche per Puregon.

Cos'è Orgalutran?

Orgalutran è un'antagonista GnRH. Orgalutran è fornito in siringhe già pronte all'uso ed è quindi facile da somministrare. Orgalutran si somministra congiuntamente al Puregon ed è disponibile in confezioni da una o cinque siringhe.

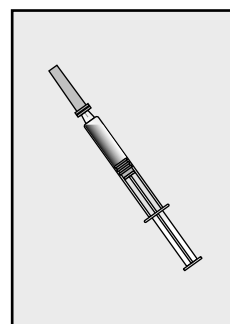
Come si utilizza Orgalutran?

1. Orgalutran si inietta una volta al giorno, circa alla stessa ora.
2. Il vostro dottore deciderà in che giorno dovrete iniziare ad utilizzare Orgalutran.
3. Orgalutran va somministrato mediante iniezione sottocutanea nella zona sotto l'ombelico. Il sito di iniezione deve variare ogni giorno. Utilizzare siti di iniezione diversi per il Puregon e l'Orgalutran.
4. Il vostro dottore o il pediatra vi dirà quando fare l'ultima iniezione di Orgalutran.

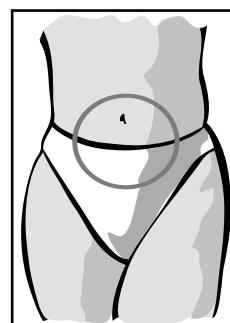
Come dev'essere conservato Orgalutran?

Orgalutran è sensibile alla luce e dev'essere conservato nella sua confezione a temperatura ambiente. Assicurarsi di conservare il farmaco fuori dalla portata dei bambini.

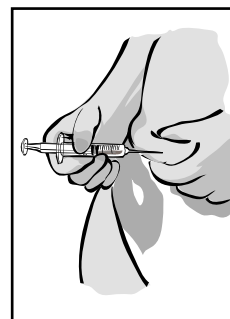
1. Estrarre la confezione contenente Orgalutran. Controllare sempre la soluzione prima dell'utilizzo. La soluzione non deve contenere particelle.



2. Orgalutran deve essere iniettato sottocute. Il sito migliore di iniezione è la zona sottocutanea sotto l'ombelico, leggermente a destra o a sinistra. Variare ogni giorno il sito di iniezione. Non è necessario disinfettare il sito di iniezione.



3. Una volta individuato il sito di iniezione, formare una piccola plica cutanea con le dita sollevando e tendendo la pelle fra il pollice e l'indice. Impugnare la siringa come una penna ed affondare l'intero ago con un colpo fermo verticale come mostrato dal vostro infermiere. Svotare lentamente la siringa spingendo piano lo stantuffo. Estrarre l'ago ed asciugare il sito di iniezione.



Per maggiori informazioni sull'utilizzo e sull'efficacia di Orgalutran leggere il foglietto illustrativo contenuto all'interno della confezione.