

# Kako koristiti Orgalutran®

**Spontana neplodnost** je problem koji u Švedskoj dijeli više od pola milijuna osoba. Mnogi ljudi žele imati djecu, a nemogućnost ispunjavanja ove želje može biti poražavajuća. Uz pomoć suvremene tehnologije i novih lijekova, danas za mnoge parove postoji mogućnost pomoći u dobivanju djece.


Organon proizvodi Puregon®, smjesu na osnovi hormona za stimulaciju folikula (FSH), koji se u nadziranim uvjetima koristi za stimulaciju sazrijevanja jajašca. Orgalutran sprječava prerano ispuštanje hormona za luteinizaciju (LH).

Ovaj list s uputama za uporabu sadrži opis uporabe Orgalutran-a. Slične upute za uporabu su dostupne i za Puregon.

## Što je Orgalutran?

Orgalutran je antagonist za hormon otpuštanja gonadotropina (GnRH). Orgalutran dolazi u gotovom obliku u napunjenoj brizgalici. Zato ga je lako primijeniti. Orgalutran se primjenjuje zajedno s Puregon-om i dostupan je u pakiranjima od jedne do pet brizgalica.

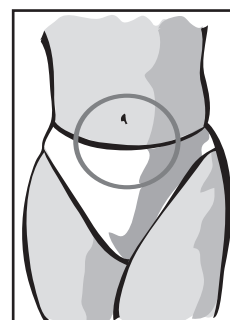
1. Izvadite pakiranje s Orgalutran-om. Uvijek pregledajte otopinu prije ubrizgavanja. Ne smije sadržavati nikakve čestice.



## Kako koristiti Orgalutran?

1. Orgalutran se ubrizgava jednom dnevno, približno u isto vrijeme.
2. Vaš liječnik će odlučiti koji dan ćete početi uzimati Orgalutran.
3. Orgalutran se ubrizgava u kožu ispod pupka. Mjesto ubrizgavanja bi trebalo biti drugo svakoga dana. Ubrižgavajte Puregon i Orgalutran na odvojenim mjestima.
4. Orgalutran se ubrizgava u kožu ispod pupka. Mjesto ubrizgavanja bi trebalo biti drugo svakoga dana. Ubrižgavajte Puregon i Orgalutran na odvojenim mjestima.

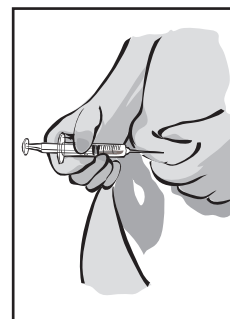
2. Orgalutran treba ubrizgati pod kožu. Najbolje mjesto za ubrizgavanje je koža ispod pupka, malo na lijevu ili desnu stranu. Mijenjate mjesto ubrizgavanja svakoga dana. Mjesto ubrizgavanja nije potrebno dezinficirati.



## Kako pohranjivati Orgalutran?

Orgalutran je osjetljiv na svjetlo i treba ga držati u ambalaži na sobnoj temperaturi. Držite ga izvan dohvata djece.

3. Izvucite kožu na mjestu ubrizgavanja tako da ju stisnete između palca i kažiprsta. Držite brizgalicu kao kemijsku olovku i čvrstim vodoravnim potezom ugurajte čitavu iglu na način na koji Vam je pokazala medicinska sestra. Stišćite klip polako i jednoliko sve dok ne ispraznite brizgalicu. Zatim izvucite iglu i obrišite mjesto ubrizgavanja.



Više podataka o opsegu primjene i uvjetima učinkovitosti Orgalutran-a možete naći na listiću u ambalaži.